

کاتالوگ محصولات فارمو

FARMO



مقدمه

شرکت فارمو با مدیریت جناب آقای محمدتقی معتمدیان در سال ۱۳۸۷ با هدف مهندسی صنعتی و تامین تجهیزات سرمایشی، گرمایشی و آبرسانی تشکیل گردید. این شرکت موفق شده است با نگاه علمی به موضوعات و همچنین به کارگیری پرسنل با تجربه و خلاق محصولات با کیفیتی را تامین نموده و گام‌های موثری در زمینه آبرسانی بردارد.

فارمو مفتخر است با بهره‌گیری از تجربیات ارزشمند و موفق ۱۵ سال گذشته و همکاری با تولیدکنندگان معتبر اروپایی و آسیایی و با در اختیار داشتن پرسنل با تجربه و مجرب و با رعایت استانداردهای کیفی با شتابی بیشتر از گذشته، جایگاه خود را در حوزه خدمات و تجهیزات گرمایشی، سرمایشی و آبرسانی ارتقا دهد. در همین راستا با هدف ارائه خدمات فروش و پس از فروش متناسب با نیاز مشتری اقدام به معرفی و ارائه محصولات ممتاز و با کیفیت به مصرف کنندگان نموده است.

فارمو محصولات خود را منطبق با آخرین استانداردهای جهانی و کیفیتی بی‌همتا برای بخش‌های مختلف بازار همچون محیط‌های صنعتی-کارگاهی، کشاورزی، ساختمان‌سازی، مراکز پزشکی و درمانی، اماکن ورزشی و مصارف خانگی تأمین می‌نماید.

ما در فارمو حامی زمین سبز راهکارهایی فناورانه به مشتریان خود عرضه می‌کنیم تا قادر شوند از منابع و انرژی‌های تجدیدناپذیر کشور بصورتی هوشمندانه و پایدار استفاده نمایند. همچنین، با تضمین کیفیت، اعتماد و نوآوری در تأمین انواع راهکارهای گرمایشی، سرمایشی و آبرسانی برای مصارف صنعتی-تجاری، کشاورزی و خانگی سعی در ارتقای سطح کیفیت آسایش و آرامش مشتریان خود داریم.

دسته‌بندی محصولات فارمو

- پمپ‌های آبرسانی فارمو
- پمپ‌های کفکش فارمو
- پمپ‌های لجنکش فارمو
- پمپ‌های شناور فارمو
- ست کنترل‌های فارمو
- منابع تحت فشار فارمو
- تجهیزات جانبی فارمو



پمپ‌های آبرسانی
خانگی



پمپ نیم اسب محیطی

مدل PM45 طرح پنتاکس



پمپ‌های آبرسانی خانگی

خانگی	نوع مصرف
برنجی	پروانه
استنلس استیل ۳۰۴	شفت
مس	سیم پیچی
۵-۳۵	حداقل و حداکثر میزان دبی یا آبدهی (لیتر بر دقیقه)
۵-۳۵	هد یا ارتفاع (متر)
۵	حداقل ارتفاع (متر)
۳۵	حداکثر ارتفاع (متر)
۰.۵	توان پمپ (اسب بخار)
۰.۳۷	توان پمپ (کیلووات)
۰.۵	KW_{abs}
۲۲۰	ولتاژ دستگاه (ولت)
۴۵۰	VC
۱۰	μF
F	کلاس عایقی پمپ
۲.۰	جریان الکتریکی یا برق مصرفی دستگاه (آمپر)
۵۰	فرکانس دستگاه (هرتز)
۲۸۵۰	سرعت موتور یا همان دورموتور دستگاه (دور در دقیقه)
۴۴	درجه حفاظت پمپ
دارد	محافظ اضافه بار حرارتی
تک فاز	الکترو پمپ



پمپ نیم اسب محیطی

مدل PM16 طرح لوارا

FARMO



پمپ‌های آبرسانی خانگی

خانگی	نوع مصرف
برنجی	پروانه
استنلس استیل ۳۰۴	شفت
مس	سیم پیچی
۵-۳۵	حداقل و حداکثر میزان دبی یا آبدهی (لیتر بر دقیقه)
۵-۵۵	هد یا ارتفاع (متر)
۵	حداقل ارتفاع (متر)
۵۵	حداکثر ارتفاع (متر)
۰.۵	توان پمپ (اسب بخار)
۰.۳۷	توان پمپ (کیلووات)
۰.۵	KW_{abs}
۲۲۰	ولتاژ دستگاه (ولت)
۴۵۰	VC
۱۰	μF
F	کلاس عایقی پمپ
۲.۰	جریان الکتریکی یا برق مصرفی دستگاه (آمپر)
۵۰	فرکانس دستگاه (هرتز)
۲۸۵۰	سرعت موتور یا همان دورموتور دستگاه (دور در دقیقه)
۴۴	درجه حفاظت پمپ
دارد	محافظ اضافه بار حرارتی
تک فاز	الکتروپمپ






پمپ یک اسب محیطی

مدل PM80



پمپ‌های آبرسانی خانگی

خانگی	نوع مصرف
برنجی	پروانه
استنلس استیل ۳۰۴	شفت
مس	سیم پیچی
۵-۴۰	حداقل و حداکثر میزان دبی یا آب‌دهی (لیتر بر دقیقه)
۵-۵۰	هد یا ارتفاع (متر)
۵	حداقل ارتفاع (متر)
۵۰	حداکثر ارتفاع (متر)
۱.۰	توان پمپ (اسب بخار)
۰.۷۵	توان پمپ (کیلووات)
۱.۰	KW_{abs}
۲۲۰	ولتاژ دستگاه (ولت)
۴۵۰	VC
۲۰	μF
F	کلاس عایقی پمپ
۵.۰	جریان الکتریکی یا برق مصرفی دستگاه (آمپر)
۵۰	فرکانس دستگاه (هرتز)
۲۸۵۰	سرعت موتور یا همان دورموتور دستگاه (دور در دقیقه)
۴۴	درجه حفاظت پمپ
دارد	محافظ اضافه بار حرارتی
تک فاز	الکترو پمپ



FARMO

پمپ نیم اسب بشقابی

مدل CM50



پمپ‌های آبرسانی خانگی

خانگی	نوع مصرف
برنجی	پروانه
استنلس استیل ۳۰۴	شفت
مس	سیم پیچی
۵-۱۰۰	حداقل و حداکثر میزان دبی یا آبدهی (لیتر بر دقیقه)
۵-۲۲	هد یا ارتفاع (متر)
۵	حداقل ارتفاع (متر)
۲۲	حداکثر ارتفاع (متر)
۰.۵	توان پمپ (اسب بخار)
۰.۳۷	توان پمپ (کیلووات)
۰.۶	KW_{abs}
۲۲۰	ولتاژ دستگاه (ولت)
۴۵۰	VC
۱۲	μF
F	کلاس عایقی پمپ
۳.۰	جریان الکتریکی یا برق مصرفی دستگاه (آمپر)
۵۰	فرکانس دستگاه (هرتز)
۲۸۵۰	سرعت موتور یا همان دورموتور دستگاه (دور در دقیقه)
۴۴	درجه حفاظت پمپ
دارد	محافظ اضافه بار حرارتی
تک فاز	الکتروپمپ



FARMO

پمپ یک اسب بشتابی

مدل CM100



پمپ‌های آبرسانی خانگی

خانگی	نوع مصرف
برنجی	پروانه
استنلس استیل ۳۰۴	شفت
مس	سیم پیچی
۵- ۱۱۰	حداقل و حداکثر میزان دبی یا آبدهی (لیتر بر دقیقه)
۵ - ۳۳	هد یا ارتفاع (متر)
۵	حداقل ارتفاع (متر)
۳۳	حداکثر ارتفاع (متر)
۱٫۲	توان پمپ (اسب بخار)
۰٫۹	توان پمپ (کیلووات)
۱٫۲۵	KW_{abs}
۲۲۰	ولتاژ دستگاه (ولت)
۴۵۰	VC
۲۰	μF
F	کلاس عایقی پمپ
۵٫۹	جریان الکتریکی یا برق مصرفی دستگاه (آمپر)
۵۰	فرکانس دستگاه (هرتز)
۲۸۵۰	سرعت موتور یا همان دورموتور دستگاه (دور در دقیقه)
۴۴	درجه حفاظت پمپ
دارد	محافظ اضافه بار حرارتی
تک فاز	الکتروپمپ



FARMO


پمپ یک اسب بشقابی

مدل CMS100



پمپ‌های آبرسانی خانگی

خانگی - صنعتی	نوع مصرف
استیل	پروانه
استنلس استیل ۳۰۴	شفت
مس	سیم پیچی
۱۵-۱۳۳	حداقل و حداکثر میزان دبی یا آبدهی (لیتر بر دقیقه)
۱۳-۲۵	هد یا ارتفاع (متر)
۱۳	حداقل ارتفاع (متر)
۲۵	حداکثر ارتفاع (متر)
۱.۰	توان پمپ (اسب بخار)
۰.۷۵	توان پمپ (کیلووات)
۱.۱۵	KW_{abs}
۲۳۰	ولتاژ دستگاه (ولت)
۴۵۰	VC
۲۰	μF
F	کلاس عایقی پمپ
۵.۳	جریان الکتریکی یا برق مصرفی دستگاه (آمپر)
۵۰	فرکانس دستگاه (هرتز)
۲۸۵۰	سرعت موتور یا همان دورموتور دستگاه (دور در دقیقه)
۴۴	درجه حفاظت پمپ
دارد	محافظ اضافه بار حرارتی
تک فاز	الکتروپمپ



پمپ یک اسب جتی

مدل CAM100



پمپ‌های آبرسانی خانگی



خانگی	نوع مصرف
استیل	پروانه
استنلس استیل ۳۰۴	شفت
مس	سیم پیچی
۵-۵۰	حداقل و حداکثر میزان دبی یا آب‌دهی (لیتر بر دقیقه)
۵۵-۵	هد یا ارتفاع (متر)
۵	حداقل ارتفاع (متر)
۵۵	حداکثر ارتفاع (متر)
۱.۰	توان پمپ (اسب بخار)
۰.۷۵	توان پمپ (کیلووات)
۱.۰	KW_{abs}
۲۲۰	ولتاژ دستگاه (ولت)
۴۵۰	VC
۲۰	μF
F	کلاس عایقی پمپ
۵.۰	جریان الکتریکی یا برق مصرفی دستگاه (آمپر)
۵۰	فرکانس دستگاه (هرتز)
۲۸۵۰	سرعت موتور یا همان دورموتور دستگاه (دور در دقیقه)
۴۴	درجه حفاظت پمپ
دارد	محافظ اضافه بار حرارتی
تک فاز	الکتروپمپ



پمپ یک اسب جتی کلگی استیل

مدل PTJ-750STA



پمپ‌های آبرسانی خانگی

خانگی	نوع مصرف
استیل	پروانه
استنلس استیل ۳۰۴	شفت
مس	سیم پیچی
۵-۶۰	حداقل و حداکثر میزان دبی یا آبدهی (لیتر بر دقیقه)
۴۳-۵	هد یا ارتفاع (متر)
۵	حداقل ارتفاع (متر)
۴۳	حداکثر ارتفاع (متر)
۱.۰	توان پمپ (اسب بخار)
۰.۷۵	توان پمپ (کیلووات)
۱.۰	KW_{abs}
۲۲۰	ولتاژ دستگاه (ولت)
۴۵۰	VC
۲۰	μF
F	کلاس عایقی پمپ
۵.۵	جریان الکتریکی یا برق مصرفی دستگاه (آمپر)
۵۰	فرکانس دستگاه (هرتز)
۲۸۵۰	سرعت موتور یا همان دور موتور دستگاه (دور در دقیقه)
۴۴	درجه حفاظت پمپ
دارد	محافظ اضافه بار حرارتی
تک فاز	الکتروپمپ



پمپ یک اسب دوپروانه

مدل SCM2-45



پمپ‌های آبرسانی خانگی

خانگی	نوع مصرف
برنجی	پروانه
استنلس استیل ۳۰۴	شفت
مس	سیم پیچی
۱۰-۹۵	حداقل و حداکثر میزان دبی یا آبدهی (لیتر بر دقیقه)
۱۰-۳۶	هد یا ارتفاع (متر)
۱۰	حداقل ارتفاع (متر)
۳۶	حداکثر ارتفاع (متر)
۱.۰	توان پمپ (اسب بخار)
۰.۷۵	توان پمپ (کیلووات)
۱.۱۵	KW_{abs}
۲۳۰	ولتاژ دستگاه (ولت)
۴۵۰	VC
۲۰	μF
F	کلاس عایقی پمپ
۵.۴	جریان الکتریکی یا برق مصرفی دستگاه (آمپر)
۵۰	فرکانس دستگاه (هرتز)
۲۸۵۰	سرعت موتور یا همان دورموتور دستگاه (دور در دقیقه)
۴۴	درجه حفاظت پمپ
دارد	محافظ اضافه بار حرارتی
تک فاز	الکترو پمپ



FARMO


پمپ ۱/۵ اسب دو پروانه

مدل CB160



پمپ‌های آبرسانی خانگی

خانگی	نوع مصرف
برنجی	پروانه
استنلس استیل ۳۰۴	شفت
مس	سیم پیچی
۵-۱۳۰	حداقل و حداکثر میزان دبی یا آب‌دهی (لیتر بر دقیقه)
۵-۴۵	هد یا ارتفاع (متر)
۵	حداقل ارتفاع (متر)
۴۵	حداکثر ارتفاع (متر)
۱.۵	توان پمپ (اسب بخار)
۱.۱	توان پمپ (کیلووات)
۱.۵	KW_{abs}
۲۲۰	ولتاژ دستگاه (ولت)
۴۵۰	VC
۴۰	μF
F	کلاس عایقی پمپ
۸.۰	جریان الکتریکی یا برق مصرفی دستگاه (آمپر)
۵۰	فرکانس دستگاه (هرتز)
۲۸۵۰	سرعت موتور یا همان دورموتور دستگاه (دور در دقیقه)
۴۴	درجه حفاظت پمپ
دارد	محافظ اضافه بار حرارتی
تک فاز	الکترو پمپ



پمپ دو اسب دو پروانه



مدل CB210



پمپ‌های آبرسانی خانگی

خانگی	نوع مصرف
برنجی	پروانه
استنلس استیل ۳۰۴	شفت
مس	سیم پیچی
۵-۱۳۰	حداقل و حداکثر میزان دبی یا آب‌دهی (لیتر بر دقیقه)
۵-۵۰	هد یا ارتفاع (متر)
۵	حداقل ارتفاع (متر)
۵۰	حداکثر ارتفاع (متر)
۲.۰	توان پمپ (اسب بخار)
۱.۵	توان پمپ (کیلووات)
۲.۰	KW_{abs}
۲۲۰	ولتاژ دستگاه (ولت)
۴۵۰	VC
۵۰	μF
F	کلاس عایقی پمپ
۱۰.۰	جریان الکتریکی یا برق مصرفی دستگاه (آمپر)
۵۰	فرکانس دستگاه (هرتز)
۲۸۵۰	سرعت موتور یا همان دورموتور دستگاه (دور در دقیقه)
۴۴	درجه حفاظت پمپ
دارد	محافظ اضافه بار حرارتی
تک فاز	الکترو پمپ



پمپ سه اسب دو پروانه

مدل CB310



پمپ‌های آبرسانی خانگی

خانگی	نوع مصرف
برنجی	پروانه
استنلس استیل ۳۰۴	شفت
مس	سیم پیچی
۲۰-۱۳۰	حداقل و حداکثر میزان دبی یا آبدهی (لیتر بر دقیقه)
۵-۵۶	هد یا ارتفاع (متر)
۵	حداقل ارتفاع (متر)
۵۶	حداکثر ارتفاع (متر)
۳	توان پمپ (اسب بخار)
۲.۲	توان پمپ (کیلووات)
۲.۳۵	KW_{abs}
۲۳۰	ولتاژ دستگاه (ولت)
۴۵۰	VC
۴۵	μF
F	کلاس عایقی پمپ
۱۱	جریان الکتریکی یا برق مصرفی دستگاه (آمپر)
۵۰	فرکانس دستگاه (هرتز)
۲۸۵۰	سرعت موتور یا همان دورموتور دستگاه (دور در دقیقه)
۴۴	درجه حفاظت پمپ
دارد	محافظ اضافه بار حرارتی
تک فاز	الکترو پمپ





پمپ‌های
استخری و کشاورزی






پمپ یک اسب دو اینچ

مدل TCM75B2



پمپ‌های
استخری و کشاورزی

استخری و کشاورزی	نوع مصرف
برنجی	پروانه
استنلس استیل ۳۰۴	شفت
مس	سیم پیچی
۱۰۰-۴۰۰	حداقل و حداکثر میزان دبی یا آبدهی (لیتر بر دقیقه)
۵ - ۱۵	هد یا ارتفاع (متر)
۵	حداقل ارتفاع (متر)
۱۵	حداکثر ارتفاع (متر)
۱.۰	توان پمپ (اسب بخار)
۰.۷۵	توان پمپ (کیلووات)
۱.۰	KW_{abs}
۲۲۰	ولتاژ دستگاه (ولت)
۴۵۰	VC
۲۰	μF
F	کلاس عایقی پمپ
۶	جریان الکتریکی یا برق مصرفی دستگاه (آمپر)
۵۰	فرکانس دستگاه (هرتز)
۲۸۵۰	سرعت موتور یا همان دورموتور دستگاه (دور در دقیقه)
۴۴	درجه حفاظت پمپ
دارد	محافظ اضافه بار حرارتی
تک فاز	الکترو پمپ



FARMO

پمپ دو اسب دو اینچ

مدل PX-205



پمپ‌های

استخری و کشاورزی

استخری و کشاورزی	نوع مصرف
برنجی	پروانه
استنلس استیل ۳۰۴	شفت
مس	سیم پیچی
۹۰-۴۲۰	حداقل و حداکثر میزان دبی یا آبدهی (لیتر بر دقیقه)
۵ - ۲۲	هد یا ارتفاع (متر)
۵	حداقل ارتفاع (متر)
۲۲	حداکثر ارتفاع (متر)
۲.۰	توان پمپ (اسب بخار)
۱.۵	توان پمپ (کیلووات)
۲.۰	KW_{abs}
۲۲۰	ولتاژ دستگاه (ولت)
۴۵۰	VC
۳۵	μF
F	کلاس عایقی پمپ
۹.۰	جریان الکتریکی یا برق مصرفی دستگاه (آمپر)
۵۰	فرکانس دستگاه (هرتز)
۲۸۵۰	سرعت موتور یا همان دورموتور دستگاه (دور در دقیقه)
۴۴	درجه حفاظت پمپ
دارد	محافظ اضافه بار حرارتی
تک فاز	الکتروپمپ



پمپ سه اسب دو اینچ

FARMO



مدل MSC90



پمپ‌های استخری و کشاورزی

استخری و کشاورزی	نوع مصرف
برنجی	پروانه
استنلس استیل ۳۰۴	شفت
مس	سیم پیچی
۱۰۰-۴۵۰	حداقل و حداکثر میزان دبی یا آبدهی (لیتر بر دقیقه)
۳۰-۱۸.۵	هد یا ارتفاع (متر)
۱۸.۵	حداقل ارتفاع (متر)
۳۰	حداکثر ارتفاع (متر)
۳	توان پمپ (اسب بخار)
۲.۲	توان پمپ (کیلووات)
۳.۱	KW_{abs}
۲۲۰	ولتاژ دستگاه (ولت)
۴۵۰	VC
۳۵	μF
F	کلاس عایقی پمپ
۱۳.۵	جریان الکتریکی یا برق مصرفی دستگاه (آمپر)
۵۰	فرکانس دستگاه (هرتز)
۲۸۵۰	سرعت موتور یا همان دورموتور دستگاه (دور در دقیقه)
۴۴	درجه حفاظت پمپ
دارد	محافظ اضافه بار حرارتی
تک فاز	الکترو پمپ



پمپ سه اسب سه اینچ



مدل CS300



پمپ‌های
استخری و کشاورزی

استخری و کشاورزی	نوع مصرف
برنجی	پروانه
استنلس استیل ۳۰۴	شفت
مس	سیم پیچی
۱۰۰-۱۰۰۰	حداقل و حداکثر میزان دبی یا آبدهی (لیتر بر دقیقه)
۱۶-۵	هد یا ارتفاع (متر)
۵	حداقل ارتفاع (متر)
۱۶	حداکثر ارتفاع (متر)
۳	توان پمپ (اسب بخار)
۲.۲	توان پمپ (کیلووات)
۲.۳	KW_{abs}
۲۳۰	ولتاژ دستگاه (ولت)
۴۵۰	VC
۴۵	μF
F	کلاس عایقی پمپ
۱۰.۲	جریان الکتریکی یا برق مصرفی دستگاه (آمپر)
۵۰	فرکانس دستگاه (هرتز)
۲۸۵۰	سرعت موتور یا همان دورموتور دستگاه (دور در دقیقه)
۴۴	درجه حفاظت پمپ
دارد	محافظ اضافه بار حرارتی
تک فاز	الکترو پمپ



پمپ چهار اسب چهار اینچ

مدل HFM/8AM



پمپ‌های
استخری و کشاورزی

استخری و کشاورزی	نوع مصرف
برنجی	پروانه
استنلس استیل ۳۰۴	شفت
مس	سیم پیچی
۱۸۰-۱۲۰۰	حداقل و حداکثر میزان دبی یا آبدهی (لیتر بر دقیقه)
۲- ۱۸	هد یا ارتفاع (متر)
۲	حداقل ارتفاع (متر)
۱۸	حداکثر ارتفاع (متر)
۴.۰	توان پمپ (اسب بخار)
۳.۰	توان پمپ (کیلووات)
۳.۳	KW_{abs}
۲۲۰	ولتاژ دستگاه (ولت)
۴۵۰	VC
۱۰۰	μF
F	کلاس عایقی پمپ
۱۵	جریان الکتریکی یا برق مصرفی دستگاه (آمپر)
۵۰	فرکانس دستگاه (هرتز)
۲۸۵۰	سرعت موتور یا همان دورموتور دستگاه (دور در دقیقه)
۴۴	درجه حفاظت پمپ
دارد	محافظ اضافه بار حرارتی
تک فاز - سه فاز	الکتروپمپ





پمپ های کفکش فارمو





کفکش ۱۲ ولتی

مدل ZQB-12

استیل	بدنه
۱۲	ولتاژ
۳/۴	خروجی بر حسب اینچ
۳/۸	دبی یا آبدهی برحسب متر مکعب بر ساعت
۱۱	حداکثر ارتفاع
۱۵۰	توان پمپ (وات)
۳۸۰۰	سرعت موتور یا همان دورموتور دستگاه



کفش ۱۲ ولتی
مدل BL-2512SI

۱۲	ولتاژ
۷۰	دبی یا آبدهی بر حسب لیتر بر دقیقه
۳/۴	خروجی بر حسب اینچ
۸	حداکثر ارتفاع
۱۵۰	توان پمپ (وات)
۱۱۱۰	سرعت موتور یا همان دورموتور دستگاه



کفکش ۹ متری ۲ اسب ۳ اینچ

مدل QDX40-9-1.5

آلومینیوم	بدنه
آلومینیوم	پروانه
استنلس استیل ۳۰۴	شفت
مس	سیم پیچی
۲۲۰	ولتاژ
۵۰	فرکانس دستگاه بر حسب هرتز
۴۰	دبی یا آبدهی بر حسب متر مکعب بر ساعت
۹	حداکثر ارتفاع
۲	توان پمپ (اسب بخار)
۱.۵	توان پمپ (کیلووات)
۶.۸	جریان الکتریکی یا برق مصرفی دستگاه بر حسب آمپر
۲۹۰۰	سرعت موتور یا همان دور موتور دستگاه بر حسب دور در دقیقه
۳۵	مشخصات خازن
۴۵۰	VL
۶۸	درجه حفاظت پمپ
E	کلاس عایقی



کفکش ۱۲ متری - ۰/۳۷ اسب - ۱ اینچ

مدل QDX1.5-12-0.25



آلومینیوم	بدنه
آلومینیوم	پروانه
استنلس استیل ۳۰۴	شفت
مس	سیم پیچی
۲۲۰	ولتاژ
۵۰	فرکانس دستگاه بر حسب هرتز
۱.۵	دبی یا آبدهی بر حسب مترمکعب بر ساعت
۱۲	حداکثر ارتفاع
۰.۳۷	توان پمپ (اسب بخار)
۰.۲۵	توان پمپ (کیلووات)
۲	جریان الکتریکی یا برق مصرفی دستگاه بر حسب آمپر
۲۹۰۰	سرعت موتور یا همان دور موتور دستگاه بر حسب دور در دقیقه
۸	مشخصات خازن
۴۵۰	VL
۵۸	درجه حفاظت پمپ
E	کلاس عایقی



کفکش ۱۷ متری نیم اسب ۱ اینچ

مدل QDX1.5-17-0.37


آلومینیوم	بدنه
آلومینیوم	پروانه
استنلس استیل ۳۰۴	شفت
مس	سیم پیچی
۲۲۰-۲۴۰	ولتاژ
۵۰	فرکانس دستگاه بر حسب هرتز
۵-۱۱۶	دبی یا آبدی بر حسب لیتر بر دقیقه
۱۷	حداکثر ارتفاع
۰.۵	توان پمپ (اسب بخار)
۰.۳۷	توان پمپ (کیلووات)
۳	جریان الکتریکی یا برق مصرفی دستگاه بر حسب آمپر
۲۸۶۰	سرعت موتور یا همان دور موتور دستگاه بر حسب دور در دقیقه
۱۰	مشخصات خازن
۴۵۰	VL
۶۸	درجه حفاظت پمپ
B	کلاس عایقی



کفکش ۱۸ متری - ۱ اسب - ۲ اینچ

مدل QDX10-18-0.75

آلومینیوم	بدنه
آلومینیوم	پروانه
استنلس استیل ۳۰۴	شفت
مس	سیم پیچی
۲۲۰	ولتاژ
۵۰	فرکانس دستگاه بر حسب هرتز
۱۶۶	دبی یا آبدهی بر حسب لیتر بر دقیقه
۱۸	حداکثر ارتفاع
۱	توان پمپ (اسب بخار)
۰.۷۵	توان پمپ (کیلووات)
۳۰۰۰	سرعت موتور یا همان دورموتور دستگاه بر حسب دور در دقیقه
۵۸	درجه حفاظت پمپ



کفکش ۱۸ متری - ۲ اسب - ۲ اینچ

مدل QDX15-18-1.5



آلومینیوم	بدنه
آلومینیوم	پروانه
استنلس استیل ۳۰۴	شفت
مس	سیم پیچی
۲۲۰	ولتاژ
۵۰	فرکانس دستگاه بر حسب هرتز
۲۵۰	دبی یا آبدهی بر حسب لیتر بر دقیقه
۱۸	حداکثر ارتفاع
۲	توان پمپ (اسب بخار)
۱/۵	توان پمپ (کیلووات)
۳۰۰۰	سرعت موتور یا همان دورموتور دستگاه بر حسب دور در دقیقه
۵۸	درجه حفاظت پمپ



کفکش ۳۳ متری ۱ اسب - ۱ اینچ

مدل QDX1.5-33-0.75

آلومینیوم	بدنه
آلومینیوم	پروانه
استنلس استیل ۳۰۴	شفت
مس	سیم پیچی
۲۲۰	ولتاژ
۵۰	فرکانس دستگاه بر حسب هرتز
۲۵	دبی یا آبدهی بر حسب لیتر بر دقیقه
۳۳	حداکثر ارتفاع
۱	توان پمپ (اسب بخار)
۰.۷۵	توان پمپ (کیلووات)
۳۰۰۰	سرعت موتور یا همان دورموتور دستگاه بر حسب دور در دقیقه
۵۸	درجه حفاظت پمپ

FARMO



کفکش های بدنه استنیل





کفکش ۳۶ متری ۱/۵ اسب ۲ اینچ

مدل SPA36/2-1.1

استیل	بدنه
چدنی	پروانه
استنلس استیل ۳۰۴	شفت
مس	سیم پیچی
۲۲۰	ولتاژ
۵۰	فرکانس دستگاه بر حسب هرتز
۶	دبی یا آبدهی بر حسب متر مکعب بر ساعت
۳۶	حداکثر ارتفاع
۱.۵	توان پمپ (اسب بخار)
۱.۱	توان پمپ (کیلووات)
۹	جریان الکتریکی یا برق مصرفی دستگاه بر حسب آمپر
۲۹۰۰	سرعت موتور یا همان دور موتور دستگاه بر حسب دور در دقیقه
۳۰	مشخصات خازن
۴۵۰	VL
۶۸	درجه حفاظت پمپ
E	کلاس عایقی



کفکش ۴۲ متری ۲ اسب ۲ اینچ

مدل SPA42/3-1.5

استیل	بدنه
چدنی	پروانه
استنلس استیل ۳۰۴	شفت
مس	سیم پیچی
۲۲۰	ولتاژ
۵۰	فرکانس دستگاه بر حسب هرتز
۶	دبی یا آبدهی بر حسب مترمکعب بر ساعت
۴۲	حداکثر ارتفاع
۲	توان پمپ (اسب بخار)
۱.۵	توان پمپ (کیلووات)
۱۱	جریان الکتریکی یا برق مصرفی دستگاه بر حسب آمپر
۲۹۰۰	سرعت موتور یا همان دور موتور دستگاه بر حسب دور در دقیقه
۳۵	مشخصات خازن
۴۵۰ V	VL
۶۸	درجه حفاظت پمپ
E	کلاس عایقی



کفکش ۵۲ متری ۳ اسب ۲ اینچ

مدل SPA52/4-2.2

استیل	بدنه
چدنی	پروانه
استنلس استیل ۳۰۴	شفت
مس	سیم پیچی
۲۲۰	ولتاژ
۵۰	فرکانس دستگاه بر حسب هرتز
۶	دبی یا آبدهی بر حسب مترمکعب بر ساعت
۵۲	حداکثر ارتفاع
۲.۵	توان پمپ (اسب بخار)
۲.۲	توان پمپ (کیلووات)
۱۳	جریان الکتریکی یا برق مصرفی دستگاه بر حسب آمپر
۲۹۰۰	سرعت موتور یا همان دورموتور دستگاه بر حسب دور در دقیقه
۶۰	مشخصات خازن
۴۵۰	VL
۶۸	درجه حفاظت پمپ
E	کلاس عایقی



کفکش ۷۳ متری ۱/۴ اینچ

مدل SPA2-70/7-1.3F

آلومینیوم	بدنه
استیل	پروانه
استنلس استیل ۳۰۴	شفت
مس	سیم پیچی
۲۲۰-۲۴۰	ولتاژ
۵۰	فرکانس دستگاه بر حسب هرتز
۱۱۰	دبی یا آبدهی لیتر بر دقیقه
۷۳	حداکثر ارتفاع
۱.۷۵	توان پمپ (اسب بخار)
۱.۳	توان پمپ (کیلووات)
۸.۷	جریان الکتریکی یا برق مصرفی دستگاه بر حسب آمپر
۲۸۶۰	سرعت موتور یا همان دورموتور دستگاه بر حسب دور در دقیقه
۴۰	مشخصات خازن
۴۵۰	VL
۶۸	درجه حفاظت پمپ
B	کلاس عایقی



پمپ های لجنکش فارمو





لجنکش ۱۶ متری یک اسب دو اینچ

مدل WQD10-16-0.75

چدن	بدنه
چدنی	پروانه
استنلس استیل ۳۰۴	شفت
مس	سیم پیچی
۲۲۰	ولتاژ
۵۰	فرکانس دستگاه بر حسب هرتز
۱۰	دبی یا آبدهی بر حسب متر مکعب بر ساعت
۱۶	حداکثر ارتفاع
۱	توان پمپ (اسب بخار)
۰.۷۵	توان پمپ (کیلووات)
۶	جریان الکتریکی یا برق مصرفی دستگاه بر حسب آمپر
۲۹۰۰	سرعت موتور یا همان دور موتور دستگاه بر حسب دور در دقیقه
۲۰	مشخصات خازن
۴۵۰	VL
۶۸	درجه حفاظت پمپ
E	کلاس عایقی



لجنکش ۱۸ متری یک اسب دو اینچ

مدل WQD6-18-0.75

چدن	بدنه
چدنی	پروانه
استنلس استیل ۳۰۴	شفت
مس	سیم پیچی
۲۲۰	ولتاژ
۵۰	فرکانس دستگاه بر حسب هرتز
۶	دبی یا آبدهی بر حسب متر مکعب بر ساعت
۱۸	حداکثر ارتفاع
۱	توان پمپ (اسب بخار)
۰.۷۵	توان پمپ (کیلووات)
۶	جریان الکتریکی یا برق مصرفی دستگاه بر حسب آمپر
۲۹۰۰	سرعت موتور یا همان دور موتور دستگاه بر حسب دور در دقیقه
۲۰	مشخصات خازن
۴۵۰	VL
۶۸	درجه حفاظت پمپ
E	کلاس عایقی



لجنکش ۲۸ متری دو اسب دو اینچ

مدل VD1500

چدن	بدنه
چدنی	پروانه
استنلس استیل ۳۰۴	شفت
مس	سیم پیچی
۲۲۰	ولتاژ
۵۰	فرکانس دستگاه بر حسب هرتز
۲۳	دبی یا آبدهی بر حسب متر مکعب بر ساعت
۲۸	حداکثر ارتفاع
۲	توان پمپ (اسب بخار)
۱.۵	توان پمپ (کیلووات)
۱۰	جریان الکتریکی یا برق مصرفی دستگاه بر حسب آمپر
۲۸۶۰	سرعت موتور یا همان دور موتور دستگاه بر حسب دور در دقیقه
۳۵	مشخصات خازن
۴۵۰	VL
۶۸	درجه حفاظت پمپ
E	کلاس عایقی



پمپ های
شناور فارمو





شناور ۱۰۵ متری ۱/۴ اینچ

مدل 4SDM2/15

استیل	بدنه
باکالت	پروانه
استنلس استیل ۳۰۴	شفت
مس	سیم پیچی
۲۲۰	ولتاژ
۵۰	فرکانس دستگاه بر حسب هرتز
۲	دبی یا آبدهی برحسب متر مکعب بر ساعت
۱۰۵	حداکثر ارتفاع
۱	توان پمپ (اسب بخار)
۳.۴	جریان الکتریکی یا برق مصرفی دستگاه برحسب آمپر
۲۸۵۰	سرعت موتور یا همان دورموتور دستگاه برحسب دور در دقیقه
۸۸	درجه حفاظت پمپ



شناور ۱۲۵ متری ۱/۴ اینچ

مدل 4SDM2/18

استیل	بدنه
باکالت	پروانه
استنلس استیل ۳۰۴	شفت
مس	سیم پیچی
۲۲۰	ولتاژ
۵۰	فرکانس دستگاه بر حسب هرتز
۲	دبی یا آبدی بر حسب متر مکعب بر ساعت
۱۲۵	حداکثر ارتفاع
۱/۵	توان پمپ (اسب بخار)
۵	جریان الکتریکی یا برق مصرفی دستگاه بر حسب آمپر
۲۸۵۰	سرعت موتور یا همان دورموتور دستگاه بر حسب دور در دقیقه
۸۸	درجه حفاظت پمپ



ست کنترل های فارمو





مدل PS05.1



ست کنترول عمودی
۱۸۰ درجه

وسایل همراه: کابل یک متری، پرز، مانومتر، پیچ تنظیم
موارد استفاده: تا پمپ ۱ اسب جتی

۲۲۰-۲۴۰	ولتاژ
۵۰-۶۰	فرکانس دستگاه بر حسب هرتز
۱۰	جریان الکتریکی یا برق مصرفی دستگاه بر حسب آمپر
۱.۱	حداکثر قدرت بر حسب کیلووات
۱-۲.۵ bar	فشار استارت
۱۰ bar	حداکثر فشار کاری
۶۵	درجه حفاظت
۶۰	حداکثر دمای کار بر حسب درجه سانتی گراد

مدل FPC9



ست کنترل عمودی
۱۸۰ درجه

به همراه: پیچ تنظیم، مانومتر، ۲ کابل خارج شده از بورد
موارد استفاده: جهت پمپ‌های ۲ و ۳ اسب ۲ پروانه (آمپر بالا)

۲۲۰-۲۴۰	ولتاژ
۵۰	فرکانس دستگاه بر حسب هرتز
۲۰	جریان الکتریکی یا برق مصرفی دستگاه بر حسب آمپر
۳	حداکثر قدرت بر حسب اسب بخار
۱.۵-۳.۵ bar	فشار استارت
۲۰ bar	حداکثر فشار کاری
۶۵	درجه حفاظت
۶۰	حداکثر دمای کار بر حسب درجه سانتی گراد
۱۰۰۰۰	حداکثر جریان بر حسب لیتر بر ساعت



مدل FPC7



ست کنترل ۹۰ درجه

به همراه: پیچ تنظیم، مانومتر، ۲ کابل خارج شده از بورد
موارد استفاده: جهت پمپ‌های تا ۱ اسب جتی

۲۲۰-۲۴۰	ولتاژ
۵۰	فرکانس دستگاه بر حسب هرتز
۱۰	جریان الکتریکی یا برق مصرفی دستگاه بر حسب آمپر
۱.۱	حداکثر قدرت بر حسب کیلووات
۱.۵-۳.۰ bar	فشار استارت
۱۰ bar	حداکثر فشار کاری
۶۵	درجه حفاظت
۵۵	حداکثر دمای کار بر حسب درجه سانتی گراد



مدل FPS2.1



ست کنترل ۹۰ درجه

به همراه: کابل ۳۰ سانتی متر ، دوشاخه، پریز، پیچ تنظیم، مانومتر
موارد استفاده: جهت پمپ تا سایز ۱.۵-۲ پروانه

۲۲۰-۲۴۰	ولتاژ
۵۰-۶۰	فرکانس دستگاه بر حسب هرتز
۱۰	جریان الکتریکی یا برق مصرفی دستگاه بر حسب آمپر
۱.۵ bar	فشار استارت
۱۰ bar	حداکثر فشار کاری
۶۵	درجه حفاظت
۶۰	حداکثر دمای کار بر حسب درجه سانتی گراد



مدل FPC13



ست کنترل ۹۰ درجه

به همراه : دو کابل خارج شده از بورد ،مانومتر، پیچ تنظیم خروجی ۱/۴ ، ۱ و قابل تبدیل به ۱ اینچ موارد استفاده: جهت پمپ ۲ اسب و ۳ اسب ۲ پروانه

ولتاژ	۲۲۰-۲۴۰
فرکانس دستگاه بر حسب هرتز	۵۰
جریان الکتریکی یا برق مصرفی دستگاه بر حسب آمپر	۳۰
حداکثر قدرت بر حسب اسب بخار	۲
تنظیم فشار استارت	۱.۵ bar
حداکثر فشار کاری	۱۰ bar
درجه حفاظت	۶۵
حداکثر دمای کار بر حسب درجه سانتی گراد	۶۰



منابع تحت فشار فارمو





منابع تحت فشار



منبع تحت فشار ۲۴ لیتری فشار کاری 8bar





منابع تحت فشار

منبع تحت فشار ۶۰ لیتری فشار کاری 10^{bar}

منبع تحت فشار ۸۰ لیتری فشار کاری 10^{bar}

منبع تحت فشار ۱۰۰ لیتری فشار کاری 10^{bar}

منبع تحت فشار ۱۵۰ لیتری فشار کاری 10^{bar}

منبع تحت فشار ۲۰۰ لیتری فشار کاری 16^{bar}


منبع تحت فشار ۳۰۰ لیتری فشار کاری 16^{bar}

منبع تحت فشار ۵۰۰ لیتری فشار کاری 16^{bar}



تجهيزات جانبی فارمو





پر شور سوئیچ FSG-2

طرح اسکواردی

کف فلزی

با پلاتین درشت



سختی گیر مغناطیسی فارمو

سایز ۱/۲



پنج راهی برنجی فارمو



فلوتر برقی فارمو
جریان الکتریکی یا برق مصرفی دستگاه (آمپر):
10A

به همراه کابل ۳ متری و ۵ متری

درپوش ماسوره هفت تکه فارمو



شیر ترموستاتیک فارمو



آدرس دفتر مرکزی: تهران، خیابان بهار شمالی، پلاک ۲۲۲



شماره تماس : ۰۲۱۸۸۸۱۱۱۲۹ - ۰۲۱۸۸۸۲۲۶۴۷



<https://farmocompany.com>



<http://www.instagram.com/farmocompany>



<https://t.me/farmocompany>



0937 165 52 58

